



**Ajuntament
de Mislata**

INTERVENCIÓ

LIQUIDACION PRESUPUESTO 2013

LIQUIDACIÓN DEL PRESUPUESTO DE INGRESOS. RESUMEN GENERAL POR CAPÍTULOS
II.-LIQUIDACIÓN DEL ESTADO DE INGRESOS

CAPÍTULO	DESCRIPCIÓN	PREVISIONES PRESUPUESTARIAS		DERECHOS RECONOCIDOS	DERECHOS ANULADOS/CANCEL.	DERECHOS RECONOCIDOS NETOS	RECAUDACIÓN NETA	DERECHOS PENDIENTES DE COBRO	EXCESO/ DEFECTO PREVISIÓN
		INICIALES/MODIF	DEFINITIVAS						
1	IMPUESTOS DIRECTOS	11.844.121,81 0,00	11.844.121,81	13.595.068,03	100.732,17 0,00	13.494.335,86	10.999.493,59	2.494.842,27	1.650.214,05
2	IMPUESTOS INDIRECTOS	311.944,34 0,00	311.944,34	236.291,96	30.659,73 0,00	205.632,23	128.370,97	77.261,26	-106.312,11
3	TASAS, PRECIOS PÚBLICOS	3.213.668,83 28.732,98	3.242.401,81	3.030.793,43	30.112,41 0,00	3.000.681,02	2.674.481,01	326.200,01	-241.720,79
4	TRANSFERENCIA CORRIENTES	9.628.272,56 485.228,02	10.113.500,58	10.414.847,67	314.695,83 0,00	10.100.151,84	9.466.700,75	633.451,09	-13.348,74
5	INGRESOS PATRIMONIALES	916.459,37 0,00	916.459,37	81.348,23	42,07 0,00	81.306,16	79.079,07	2.227,09	-835.153,21
6	ENAJENACIÓN DE INVERSIÓN	0,00 0,00	0,00	0,00	0,00 0,00	0,00	0,00	0,00	0,00
7	TRANSFERENCIAS DE CAPITAL	0,00 726.868,85	726.868,85	396.109,97	0,00 0,00	396.109,97	396.109,97	0,00	-330.758,88
8	ACTIVOS FINANCIEROS	0,00 134.504,48	134.504,48	20.265,23	0,00 0,00	20.265,23	20.265,23	0,00	-114.239,25
9	PASIVOS FINANCIEROS	1.819.703,51 0,00	1.819.703,51	3.926.258,61	0,00 0,00	3.926.258,61	3.926.258,61	0,00	2.106.555,10
	TOTAL GENERAL :	27.734.170,42 1.375.334,33	29.109.504,75	31.700.983,13	476.242,21 0,00	31.224.740,92	27.690.759,20	3.533.981,72	2.115.236,17

LIQUIDACIÓN DEL PRESUPUESTO DE GASTOS. RESUMEN GENERAL POR CAPÍTULOS
I.-LIQUIDACIÓN DEL ESTADO DE GASTOS.

CAPÍTULO	DESCRIPCIÓN	CRÉDITOS PRESUPUESTARIOS			GASTOS COMPROMETIDOS	OBLIGACIONES RECONOCIDAS NETAS	PAGOS	OBLIGACIONES PENDIENTES DE PAGO	REMANENTES DE CRÉDITO	
		INICIALES	MODIFICACIONES	DEFINITIVOS					COMPROMETIDO	NO COMPROMETIDO
1	GASTOS DE PERSONAL	9.922.302,43	-24.096,73	9.898.205,70	9.823.633,20	9.823.633,20	0,00	0,00	74.572,50	
2	GASTOS CORRIENTES EN BIEN	10.069.494,21	77.059,87	10.146.554,08	9.661.515,06	8.684.070,89	977.444,17	0,00	485.039,02	
3	GASTOS FINANCIEROS	854.257,62	-1.746,91	852.510,71	835.684,63	826.403,18	9.281,45	0,00	16.826,08	
4	TRANSFERENCIAS CORRIENTES	2.181.321,89	436.022,05	2.617.343,94	2.550.714,31	2.414.120,32	136.593,99	0,00	66.629,63	
6	INVERSIONES REALES	400.000,00	867.957,55	1.267.957,55	741.596,03	618.942,93	122.653,10	0,00	526.361,52	
7	TRANSFERENCIAS DE CAPITAL	75.000,00	0,00	75.000,00	57.000,00	47.654,02	9.345,98	0,00	18.000,00	
8	ACTIVOS FINANCIEROS	0,00	18.391,59	18.391,59	18.002,84	18.002,84	0,00	0,00	388,75	
9	PASIVOS FINANCIEROS	2.412.090,76	1.746,91	2.413.837,67	2.413.355,17	2.344.206,70	69.148,47	0,00	482,50	
	T O T A L	25.914.466,91	1.375.334,33	27.289.801,24	26.101.501,24	24.777.034,08	1.324.467,16	0,00	1.188.300,00	

OPERACIONES NO PRESUPUESTARIAS DE TESORERÍA

1. DEUDORES

CONCEPTO	DESCRIPCIÓN	SALDO A 1 DE ENERO	MODIFICACIONES SALDO INICIAL	CARGOS REALIZADOS EN EL EJERCICIO	TOTAL DEUDORES	ABONOS REALIZADOS EN EL EJERCICIO	DEUDORES PENDIENTES DE COBRO
310001	DEPÓSITOS CONSTITUIDOS	165,00	0,00	0,00	165,00	0,00	165,00
310020	PAGOS DUPLICADOS O EXCESIVOS	50.667,14	0,00	30.991,35	81.658,49	28.285,35	53.373,14
310040	HACIENDA PBCA. DEUDORA IVA	1.367,65	0,00	2.382,75	3.750,40	1.367,65	2.382,75
310042	DEUDORES POR IVA	3.461,81	0,00	12.447,64	15.909,45	14.802,19	1.107,26
310050	ANTICIPOS NOMINAS CONCEDIDOS	0,01	0,00	5.850,00	5.850,01	5.850,00	0,01
310500	OTROS DEUDORES NO PRESUPUESTARIOS	2.267,29	0,00	0,00	2.267,29	0,00	2.267,29
390001	HACIENDA PUBLICA IVA SOPORTADO	0,00	0,00	23.492,68	23.492,68	10.791,14	12.701,54
	TOTAL GENERAL	57.928,90	0,00	75.164,42	133.093,32	61.096,33	71.996,99

OPERACIONES NO PRESUPUESTARIAS DE TESORERÍA

2. ACREEDORES

CONCEPTO	DESCRIPCIÓN	SALDO A 1 DE ENERO	MODIFICACIONES SALDO INICIAL	ABONOS REALIZADOS EN EL EJERCICIO	TOTAL ACREEDORES	CARGOS REALIZADOS EN EL EJERCICIO	ACREEDORES PENDIENTES DE PAGO
320001	I.R.P.F. RET. TRABAJO PERSONAL	94.329,66	0,00	1.333.850,14	1.428.179,80	1.242.275,08	185.904,72
320003	RETENCIONES IRPF ALQUILERES	4.980,66	0,00	15.442,88	20.423,54	16.812,15	3.611,39
320004	I.R.P.F. RETENCIONES SOBRE PREMIOS	208,00	0,00	319,74	527,74	0,00	527,74
320005	I.R.P.F. RETENCIONES PROFESIONALES	2.141,73	0,00	33.955,39	36.097,12	26.228,63	9.868,49
320030	CUOTA TRABAJADOR A IA S.S.	32.892,42	0,00	377.308,17	410.200,59	379.076,17	31.124,42
320049	ACREEDORES POR IVA	14.966,28	0,00	13.844,28	28.810,56	15.931,98	12.878,58
320051	ADRESLAS	23.630,39	0,00	25.109,66	48.740,05	13.920,31	34.819,74
320060	RETENCIONES JUDICIALES	2.769,44	0,00	21.120,26	23.889,70	19.839,06	4.050,64
320070	CUOTAS CENTRALES SINDICALES	2.312,13	0,00	3.759,65	6.071,78	4.261,40	1.810,38
320080	FIANZAS DE EJECUCION DE OBRAS	189,31	0,00	0,00	189,31	0,00	189,31
320081	FIANZAS PROVISIONALES-METALICO	4.323,99	0,00	2.617,71	6.941,70	4.703,08	2.238,62
320082	FIANZAS DEFINITIVAS-METALICO	105.301,46	0,00	32.410,97	137.712,43	28.952,95	108.759,48
320083	FIANZAS VARIAS URBANISMO	107.848,82	0,00	6.502,87	114.351,69	8.485,32	105.866,37
320090	CUOTAS PARTIDOS POLITICOS	2.550,00	0,00	15.493,00	18.043,00	15.710,00	2.333,00
320140	DEPOSITOS VARIOS	271.948,23	0,00	0,00	271.948,23	25.717,13	246.231,10
320301	RECARGO PROVINCIAL	49,33	0,00	0,00	49,33	49,33	0,00
320400	OPERACIONES DE TESORERIA	0,00	0,00	995.270,18	995.270,18	995.270,18	0,00
320501	INGRESOS DUPLICADOS O EXCESIVOS	95.307,56	0,00	37.579,81	132.887,37	11.920,65	120.966,72
391001	HACIENDA PBCA. IVA REPERCUTIDO	0,00	0,00	22.096,04	22.096,04	8.408,39	13.687,65
	TOTAL GENERAL	765.749,41	0,00	2.936.680,75	3.702.430,16	2.817.561,81	884.868,35

3. PARTIDAS PENDIENTES DE APLICACIÓN. INGRESOS

CONCEPTO	DESCRIPCIÓN	COBRROS POTES. DE APLICACIÓN A 1 DE ENERO	MODIFICACIONES SALDO INICIAL	COBRROS REALIZADOS EN EL EJERCICIO	TOTAL COBRROS POTES. APLICACIÓN	COBRROS APLICADOS EN EL EJERCICIO	COBRROS POTES. DE APLICACIÓN A 31 DE DICIEMBRE
330001	INGRESOS CAJA PEND. APLICACION	0,00	0,00	1.481.310,85	1.481.310,85	1.481.310,85	0,00
330002	ING. CTAS. OPER. POTES. APLICACION	0,00	0,00	17.094.258,33	17.094.258,33	17.094.258,33	0,00
330003	ING. CTAS. REST. RECAUD. POTES. APLI	0,00	0,00	13.572.056,78	13.572.056,78	13.572.056,78	0,00
330004	ING. APLIC. ANTICIP. POTES. APLIC.	0,00	0,00	737.949,86	737.949,86	737.949,86	0,00
330005	ING. ENT. COLAB. POTES. APLICACION	1.243,90	0,00	14.472.970,15	14.474.214,05	14.384.709,67	89.504,38
330006	ING. AG. RECAUD. POTES. APLICACION	127,64	0,00	1.428.426,93	1.428.554,57	1.323.508,99	105.045,58
330008	ING. OTROS SIN CLASIF. POTE. APLI	8.707,27	0,00	149.798,20	158.505,47	153.168,59	5.336,88
	TOTAL GENERAL	10.078,81	0,00	48.936.771,10	48.946.849,91	48.746.963,07	199.886,84

4. PARTIDAS PENDIENTES DE APLICACIÓN. PAGOS

CONCEPTO	DESCRIPCIÓN	PAGOS POTES. DE APLICACIÓN A 1 DE ENERO	MODIFICACIONES SALDO INICIAL	PAGOS REALIZADOS EN EL EJERCICIO	TOTAL PAGOS POTES. APLICACIÓN	PAGOS APLICADOS EN EL EJERCICIO	PAGOS POTES. DE APLICACIÓN A 31 DE DICIEMBRE
310555	LIBRAMIENTOS PROVISIONALES FONDOS A.C.F.	0,00	0,00	2.270,10	2.270,10	2.270,10	0,00
340001	PAGOS PENDIENTES DE APLICACION	74.811,17	0,00	29.482,67	104.293,84	15.764,17	88.529,67
340003	PAGO PUBLICACIONES POR CUENTA CONTRATIST	2.630,79	0,00	10.009,02	12.639,81	7.204,49	5.435,32
	TOTAL GENERAL	77.441,96	0,00	41.761,79	119.203,75	25.238,76	93.964,99

**contabilidad 2013 EJERCICIOS CERRADOS. OBLIGACIONES DE PRESUPUESTOS CERRADOS
(RESUMEN POR EJERCICIO)**

EJERCICIO	DESCRIPCIÓN	OBLIGACIONES PTES. DE PAGO A 1 DE ENERO	MODIFICACIONES SALDO INICIAL Y ANULACIONES	TOTAL OBLIGACIONES	PRESCRIPCIONES	PAGOS REALIZADOS	OBLIGACIONES PTES. DE PAGO A 31 DE DICIEMBRE
2009	TOTALES DEL EJERCICIO	4.505.288,33	0,00	4.505.288,33	0,00	3.850.408,27	654.880,06
2012	TOTALES DEL EJERCICIO	2.210.395,17	-497,50	2.209.897,67	0,00	2.207.658,78	2.238,89
	TOTAL GENERAL.....	6.715.683,50	-497,50	6.715.186,00	0,00	6.058.067,05	657.118,95

**contabilidad 2013 EJERCICIOS CERRADOS. OBLIGACIONES DE PRESUPUESTOS CERRADOS
(RESUMEN POR EJERCICIO)**

EJERCICIO	DESCRIPCIÓN	OBLIGACIONES PTES. DE PAGO A 1 DE ENERO	MODIFICACIONES SALDO INICIAL Y ANULACIONES	TOTAL OBLIGACIONES	PRESCRIPCIONES	PAGOS REALIZADOS	OBLIGACIONES PTES. DE PAGO A 31 DE DICIEMBRE
2009	TOTALES DEL EJERCICIO	4.505.288,33	0,00	4.505.288,33	0,00	3.850.408,27	654.880,06
2012	TOTALES DEL EJERCICIO	2.210.395,17	-497,50	2.209.897,67	0,00	2.207.658,78	2.238,89
	TOTAL GENERAL.....	6.715.683,50	-497,50	6.715.186,00	0,00	6.058.067,05	657.118,95





Contabilidad 2013

ARQUEO DE FONDOS CORRESPONDIENTES AL DIA : 31.12.2013

En MISLATA a treinta y uno de Diciembre de dos mil trece constituidos en la tesorería de esta Corporación los claveros que firman El Alcalde, /El Alcalde CARLOS FERNANDEZ BLEUSA la Interventora HERMINIA LIOD GIL El Tesorero, IGNACIO ARGUAVIVES BELLIDO se procedio a efectuar el Arqueo de Fondos existentes en esta fecha, dando el siguiente resultado:

ORDINAL	T	CUENTA IBAN	ENTIDAD/SUCRSAL	SALDO ANTERIOR	MOVIMIENTOS			SALDO ACTUAL
					COBROS	PAGOS		
001	1		CAJERO AYUNTAMIENTO	7.000,00	0,00	0,00	7.000,00	
004	1		CENTRO CULTURAL CAMBIO MISLATA	0,00	0,00	0,00	0,00	
005	5		CAJA RESTRINGIDA DE PAGOS RGOS JUSTIFICAR	393,00	0,00	0,00	393,00	
006	6		ANTICIPOS CAJA FIJA A.C.F.	59,90	0,00	0,00	59,90	
010	1		FORMALIZACIÓN	0,00	0,00	0,00	0,00	
101	4	IBAN ES34 2100 1095 6522 0000 2065	BANCO DE VALENCIA 1095	0,00	0,00	0,00	0,00	
102	4	IBAN ES90 2100 1095 6122 0003 3914	BANCO DE VALENCIA 1095	395.320,47	0,00	0,00	395.320,47	
103	4	IBAN ES67 0182 5941 4102 0151 1425	BANCO SIBAO VIZCAYA ARGE VALENCIA-SUCRS	62.320,33	0,00	0,00	62.320,33	
104	4	IBAN ES14 2100 1432 3302 0005 3046	CAIXA PENSIONS DE BARCELLO MISLATA	8.200,93	0,00	0,00	8.200,93	
108	4	IBAN ES63 2100 1095 6522 0005 8066	BANCO DE VALENCIA 1095	84.783,06	0,00	0,00	84.783,06	
109	4	IBAN ES58 2100 1095 6322 0000 4904	BANCO DE VALENCIA 1095	20.926,67	0,00	0,00	20.926,67	
110	4	IBAN ES48 2100 1095 6122 0061 4785	BANCO DE VALENCIA 1095	127.223,28	0,00	0,00	127.223,28	
119	4	IBAN ES67 2100 1432 3102 0005 5294	CAIXA PENSIONS DE BARCELLO MISLATA	0,00	0,00	0,00	0,00	
				706.227,64	0,00	0,00	706.227,64	

Suma y sigue .






contabilidad 2013

ARQUEO DE FONDOS CORRESPONDIENTES AL DIA : 31.12.2013
 En Mislata a treinta y uno de diciembre de dos mil trece constituidos en la tesorería de esta Corporación los claveros que firman
 El Alcalde, /El Alcalde CARLOS FERRANDEZ BIELSA La Interventora HERMINIA LLOP GIL
 El Tesorero, IGNACIO ARGUAVIVES BELLIDO se procedió a efectuar el Arqueo de Fondos existentes en esta fecha, dando el siguiente resultado:

ORDINAL	T	Cuenta IBAN	ENTIDAD/SUCURSAL	SALDO ANTERIOR	MOVIMIENTOS		SALDO ACTUAL
					COBROS	PAGOS	
128	4	IBAN ES68 2100 1432 3902 0006 5540	CAIXA PENSTONS DE BARCELLO MISLATA	0,00	0,00	0,00	0,00
129	4	IBAN ES44 2100 1432 3102 0007 1616	CAIXA PENSTONS DE BARCELLO MISLATA	0,00	0,00	0,00	0,00
201	3	IBAN ES63 2038 6591 6060 0000 3982	BANKIA MISLATA	0,00	0,00	0,00	0,00
202	2	IBAN ES32 2013 1131 3002 0006 3613	CAIXA D'ESTALVIIS DE CATAL MISLATA	0,00	0,00	0,00	0,00
203	2	IBAN ES87 0049 5237 0724 1639 1903	SANTANDER MISLATA	11.324,00	0,00	0,00	11.314,00
204	2	IBAN ES30 2100 1432 3702 0005 5181	CAIXA PENSTONS DE BARCELLO MISLATA	369.167,68	0,00	0,00	369.167,68
205	2	IBAN ES19 2085 9361 7703 0000 7794	IBERCAIXA MISLATA	18.067,04	0,00	0,00	18.067,04
206	2	IBAN ES36 3159 0024 0616 6391 1129	C. POPULAR-CAIXA POPULAR- MISLATA	11.557,81	0,00	0,00	11.557,81
207	2	IBAN ES63 0061 0186 4800 0115 5622	BANCO DE SABADELL MISLATA	0,00	0,00	0,00	0,00
208	2	IBAN ES40 2048 0296 2734 0400 1362	C.A. DE ASTURIAS MISLATA	1.343,45	0,00	0,00	1.343,45
209	2	IBAN ES92 0182 5941 4002 0151 0248	BANCO BILBAO VIZCAYA ARGE VALENCIA-SUCURS	78.429,92	0,00	0,00	78.429,92
210	2	IBAN ES22 0182 5941 4002 0046 1677	BANCO BILBAO VIZCAYA ARGE VALENCIA-SUCURS	765.141,55	0,00	13.956,29	751.185,26
213	2	IBAN ES77 0231 0002 2910 9615 4572	DEXIA SABADELL MISLATA	4.913,38	0,00	0,00	4.913,38
Suma y sigue .				1.966.162,47	0,00	13.956,29	1.952.206,18




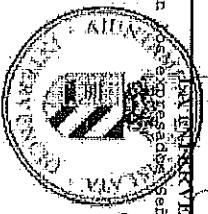


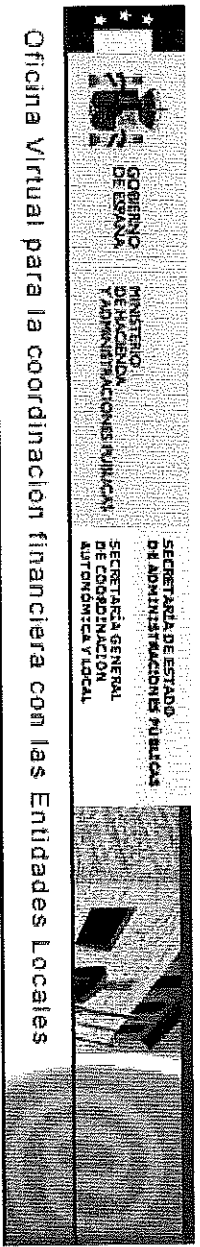
contabilidad 2013

En MISLATA a treinta y uno de Diciembre de dos mil trece constituidos en la tesorería de esta Corporación los claveros que firman El Alcalde, /El Alcalde CARLOS FERNANDEZ BIELSA la Interventora HERMINIA LLOP GIL El Tesorero, IGNACIO ARGUAYEVES BELLIIDO se procedió a efectuar el Arqueo de Fondos existentes en esta fecha, dando el siguiente resultado:

ORDINAL	T	CUENTA IBAN	DATOS DEL ORDINAL	ENTIDAD/SUCURSAL	SALDO ANTERIOR	MOVIMIENTOS		SALDO ACTUAL
						COBROS	PAGOS	
214	2	IBAN ES23 2038 9612 1560 0004 7529		BANKIA SUCURSAL 9612	221.988,56	0,00	0,00	221.988,56
215	2	IBAN ES37 0081 0186 4900 0123 7230		BANCO DE SABADELL MISLATA	1.169,34	0,00	0,00	1.169,34
216	2	IBAN ES38 0049 5237 0427 1647 1052		SANTANDER MISLATA	10.155,87	0,00	0,00	10.155,87
217	2	IBAN ES43 2100 1095 6522 0002 3894		BANCO DE VALENCIA 1095	60.034,91	0,00	0,00	60.034,91
218	2	IBAN ES45 3058 2015 8927 3200 0019		C.R. INTERMEDITERRANEA S. OF 2015	63.891,98	0,00	28.221,69	35.670,29
220	2	IBAN ES42 2100 1095 6022 0004 9183		BANCO DE VALENCIA 1095	666.493,29	0,00	-1.821,19	668.314,48
221	2	IBAN ES74 0049 5237 0821 1647 1095		SANTANDER MISLATA	189,14	0,00	0,00	189,14
224	2	IBAN ES72 0075 0233 6006 6000 0271		BANCO POPULAR ESPAÑOL	0,00	0,00	0,00	0,00
225	2	IBAN ES39 0128 0603 7701 0002 7607		BANKINTER VALENCIA AG. 3	0,00	0,00	0,00	0,00
TOTAL					2.990.085,56	0,00	40.356,79	2.949.728,77

Y para que conste se extiende la presente Acta que firman





Ejecuciones trimestrales de las Entidades Locales para 2013

Entidad Local: **17-46-169-AA-000**

Mislata

(21391)

Atención: recuerde que los cambios que haga aquí pueden afectar a otros formularios, como por ejemplo el Calendario y Presupuesto de tesorería.

CLASIFICACIÓN ECONÓMICA

(Unidad: Euros)

No olvide pulsar "Enviar" antes de abandonar el formulario

VOLVER **IMPRIMIR**

		Ejercicio Corriente				Ejercicios cerrados		Desviación (B)/(A)-1	Observaciones
INGRESOS		Previsiones iniciales	(A) Estimación Previsiones definitivas al final de ejercicio (1)	(B) Derechos Reconocidos Netos (2)	Recaudación Líquida (2)	Recaudación Líquida (2)			
1	Impuestos directos	11.844.121,81	11.844.121,81	13.494.335,86	10.999.493,59	1.079.246,80	0,14		
2	Impuestos indirectos	311.944,34	311.944,34	205.632,23	128.370,97	17.387,47	-0,34		
3	Tasas y otros ingresos	3.213.668,83	3.242.401,81	3.000.681,02	2.674.481,01	187.719,32	-0,07		
4	Transferencias corrientes	9.628.272,56	10.113.500,58	10.100.151,84	9.466.700,75	2.743.971,35	0,00		
5	Ingresos patrimoniales	916.459,37	916.459,37	81.306,16	79.079,07	2.662,73	-0,91		
6	Enajenación de inversiones reales								
7	Transferencias de capital								
		0,00	776.888,85	706.100,97	706.100,97	175.182,68	-0,46		

		Ejercicio Corriente		Ejercicios cerrados				
		(A) Estimación Créditos definitivos al final de ejercicio (1)	(B) Obligaciones Reconocidas Netos (2)	Pagos Liquidos (2)	Pagos Liquidos (2)	Desviación (B)/(A)-1	Observaciones	
8	Activos financieros	0,00	134.504,48	20.265,23	20.265,23	0,00	-0,85	
9	Pasivos financieros	1.819.703,51	1.819.703,51	3.926.258,61	3.926.258,61	0,00	1,16	
Total Ingresos		27.734.170,42	29.109.504,75	31.224.740,92	27.690.759,20	4.166.171,35		
		Ejercicio Corriente						
GASTOS		Créditos iniciales	(A) Estimación Créditos definitivos al final de ejercicio (1)	(B) Obligaciones Reconocidas Netos (2)	Pagos Liquidos (2)	Pagos Liquidos (2)	Desviación (B)/(A)-1	Observaciones
1	Gastos de personal	9.922.302,43	9.898.205,70	9.823.633,20	9.823.633,20	1.524,35	-0,01	
2	Gastos en bienes corrientes y servicios	10.069.494,21	10.146.554,08	9.661.515,06	8.684.070,89	1.277.574,65	-0,05	
3	Gastos financieros	854.257,62	852.510,71	835.684,63	826.403,18	55.908,05	-0,02	
4	Transferencias corrientes	2.181.321,89	2.617.343,94	2.550.714,31	2.414.120,32	348.978,19	-0,03	
5	Fondo de contingencia y Otros imprevistos							
6	Inversiones reales	400.000,00	1.267.957,55	741.596,03	618.942,93	4.227.243,00	-0,42	
7	Transferencias de capital	75.000,00	75.000,00	57.000,00	47.654,02	0,00	-0,24	
8	Activos financieros	0,00	18.391,59	18.002,84	18.002,84	0,00	-0,02	
9	Pasivos financieros	2.412.090,76	2.413.837,67	2.413.355,17	2.344.206,70	146.838,81	0,00	
Total Gastos		25.914.466,91	27.289.801,24	26.101.501,24	24.777.034,08	6.058.067,05		

(1) Estimación Previsiones definitivas al final ejercicio - Presupuesto actualizado, incluyendo las modificaciones ya tramitadas y/o previstas tramitar hasta final de ejercicio
 (2) Datos de ejecución acumulados a final del trimestre vencido

No olvide pulsar "Enviar" antes de abandonar el formulario

VOLVER

IMPRIMIR

CALCULO AHORRO NETO

	Año
Dchos. liquidados operaciones corrientes	26.882.107,11
Obligaciones reconocidas op. corrientes	-32.036.882,57
O.R. Corrientes financiadas RTGG	0,00
AHORRO BRUTO	4.846.244,54
A.T.A. Prestamos anteriores	4.111.087,59
Carga financiera nuevo préstamo	0,00
AHORRO NETO	735.156,95

CAPITULOS	2013
INGRESOS	
I	13.494.336,96
II	205.632,23
III	3.000.681,02
IV	10.100.151,84
V	81.306,16
VI	0,00
VII	396.109,97
VIII	20.285,23
IX	3.926.258,61
GASTOS	31.224.740,92

	2,73%	BIEN
RELACION CAPITAL VIVO		
Capital vivo operaciones anteriores	27.840.528,66	
Capital vivo nueva operación	0,00	
Dchos. Liquidados operaciones corrientes	26.882.107,11	
Porcentaje	103,57%	

	9.823.633,20
II	9.661.516,06
III	835.684,63
IV	2.590.714,31
V	741.596,03
VII	57.000,00
VIII	18.002,84
IX	2.413.356,17
	26.101.501,24

CUNTA MÁXIMA NUEVOS PRÉSTAMOS

	Según Ahorro Neto	103,57%
ATA Máxima posible	4.846.244,54	
ATA préstamos	4.111.087,59	
ATA préstamo nuevo	735.156,95	
Tipo interés	0,665%	
Diferencial	3,00%	
Cuotas año	4	
Años préstamo	21	
Cuanta máxima nuevo préstamo	10.735.473,25	
Según Capital Vivo		
Dchos. Liquidados operaciones corrientes	26.882.107,11	
110% Dchos. = Capital máximo préstam.	29.570.317,82	
Capital vivo actual	27.840.528,66	
Diferencia = Capital máximo nuevo prest.	1.729.789,16	

AVUNTAMIENTO DE MISLATATA

Dña HERMINIA LLOP Gil, Interventora del Ayuntamiento de Mislata CERTIFICO:

Que las operaciones crediticias no canceladas que, en la fecha de esta certificación, tiene tramitadas esta Corporación, son, con los datos que se especifican, las siguientes, teniendo en cuenta un tipo de interés de EURIBOR a 12 meses, estimado en el 0,6655%
 salvo los préstamos ICO, que están contratados a un tipo fijo del 6,50% y la deuda por devolución P.I.E. se ha estimado en 10 años.

Entidad prestamista	Importe	Capital pdte. 31/12/2011	Capital vivo pendiente actual	Disposiciones a realizar	Interés	Diferen.	Prazos por año	Num. Prazos de amortizac	Anualidad teor	Primera anualidad	Ultima anualidad	Contratación	Tipo de interés	Autorización
PRESTAMO BANCAJA	917.260,76	0,00	0,00		0,6655%	0,251	4	40	0,00	24-feb-97	24-nov-06	24-nov-94	V	MEH
PRESTAMO BCL	360.607,26	0,00	0,00		0,6655%	0,50	4	9	0,00	15-mar-98	31-mar-99	09-mar-78	F	MEH
PRESTAMO BCL	120.201,30	0,00	0,00		0,6655%	0,15	4	48	0,00	07-jun-99	15-mar-08	20-dic-96	V	CL
PRESTAMO CAM	549.506,33	0,00	0,00		0,6655%	0,09	4	48	0,00	30-sep-00	07-mar-09	07-mar-87	V	MEH
PRESTAMO BBV	388.027,02	0,00	0,00		0,6655%	0,09	4	24	0,00	30-sep-00	30-jun-10	10-jun-98	V	CL
PRESTAMO C. CATALUNYA	248.356,87	0,00	0,00		0,6655%	0,09	4	24	0,00	31-oct-98	31-jul-03	31-jul-03	V	MEH
PRESTAMO BCL	90.151,82	0,00	0,00		0,6655%	0,15	1	1	0,00	28-may-99	28-may-99	27-may-98	F	CL
REF. BCL 1998 2ª fase	917.879,42	0,00	0,00		0,6655%	0,08	4	32	0,00	01-mar-99	01-sep-06	01-dic-98	V	MEH
BCH-203M	0,00	0,00	0,00		0,6655%	0,13	4	36	0,00	21-dic-00	21-sep-10	21-sep-01	F	CL
PTMO 2-2006	246.795,61	0,00	0,00		0,6655%	0,07	4	72	0,00	29-oct-05	29-abr-07	29-jul-05	V	CL
PTMO 1-2006	1.166.663,98	0,00	0,00		0,6655%	0,10	4	60	0,00	18-sep-06	18-sep-06	17-jul-06	V	CL
PRESTAMO CAM 63M	322.205,86	18.588,80	159.417,18	0,02	0,6655%	1,375	4	56	96.942,35	18-dic-99	18-sep-12	18-sep-97	V	CL
PRESTAMO BCL 229M	1.381.612,64	346.403,16	50.990,32	0,00	0,6655%	1,375	4	56	37.670,55	25-dic-98	25-dic-14	25-sep-98	V	DEH
PRESTAMO BCL 86M	516.870,41	146.296,36	50.990,32	0,00	0,6655%	1,375	4	56	0,00	03-dic-99	03-dic-12	03-dic-98	V	MEH
REF. C.Cat. 1998 1ª fase	4.056.284,94	289.734,64	0,00	0,00	0,6655%	1,375	1	14	46.962,85	03-dic-99	03-jun-18	03-jun-99	V	CL
BCL 122M	734.029,98	342.547,32	244.676,66	0,00	0,6655%	1,375	1	16	81.786,84	28-dic-01	28-sep-19	01-oct-01	V	CL
PTMO 2001	2.957.895,82	2.022.492,87	1.516.889,65	0,00	0,6655%	1,38	1	15	197.967,44	28-dic-01	28-sep-19	28-sep-19	V	CL
PTMO 1-2002 ESCH	1.009.690,96	344.227,96	160.651,96	0,09	0,6655%	0,09	4	52	81.786,84	31-oct-02	31-jul-15	31-jul-02	V	CL
PTMO 2-2002 BSCH	2.036.841,48	1.315.463,48	789.278,04	0,00	0,6655%	1,70	4	56	172.486,23	13-feb-03	13-nov-16	13-nov-16	V	CL
PTMO 1-2003	354.285,57	66.428,51	0,00	0,00	0,6655%	0,13	4	40	0,00	31-jul-03	30-abr-13	16-abr-03	V	CL
PTMO 2-2003	1.680.229,06	741.277,48	0,00	0,00	0,6655%	0,07	4	52	135.896,42	14-oct-03	14-jul-16	14-jul-03	V	CL
PTMO 1-2004	2.697.648,23	2.248.040,19	1.798.432,16	0,00	0,6655%	1,375	1	14	189.283,42	11-may-05	11-may-21	11-may-04	V	CL
PTMO 1-2005	2.702.932,51	2.366.065,94	1.875.741,94	0,03	0,6655%	0,03	4	56	205.779,13	29-oct-05	29-abr-19	29-jul-05	V	CL
PTMO 2-2006	1.749.288,98	1.393.948,73	1.175.280,10	0,07	0,6655%	0,07	4	72	104.034,00	19-dic-06	19-sep-24	19-sep-06	V	CL
PTMO 1-2007	2.072.065,34	1.924.061,98	1.726.712,78	0,00	0,6655%	0,00	4	92	97.399,44	28-ago-08	28-may-31	28-may-08	V	GVA
PTMO 1-2008	1.510.340,00	1.340.426,75	1.189.392,75	0,30	0,6655%	0,30	4	84	79.752,64	01-nov-08	01-ago-29	01-ago-08	V	GVA
PTMO 1-2009	794.693,39	322.612,03	298.546,74	0,00	0,6655%	2,00	4	92	46.636,47	13-nov-09	13-ago-32	13-ago-09	V	GVA
PTMO 2-2009	479.970,38	0,00	0,00	0,00	0,6655%	1,00	1	2	0,00	30-abr-10	30-abr-11	06-ago-09	V	CL
PTMO 3-2009	346.843,16	0,00	0,00	0,00	0,6655%	1,22	3	5	0,00	30-oct-09	30-abr-11	22-sep-09	V	CL
PTMO 4-2009 (1)	2.460.562,00	1.316.216,51	1.316.216,51	0,00	0,6655%	1,50	12	60	528.373,10	16-ene-10	01-dic-14	16-dic-09	V	CL
PTMO 4-2009 (2)	1.711.425,62	1,00	0,00	0,00	0,6655%	1,55	12	28	0,00	16-mar-10	10-jul-13	16-dic-09	V	CL
PTMO 4-2009 (3)	2.308.297,00	2.200.018,11	2.200.018,11	0,00	0,6655%	1,35	12	60	493.539,55	01-mar-10	01-dic-14	16-dic-09	V	CL
PTMO 5-2009 (1)	1.468.388,20	1.468.388,20	1.272.693,08	0,00	0,6655%	1,85	4	68	107.162,89	15-mar-10	15-dic-26	15-dic-09	V	CL
PTMO 5-2009 (2)	2.936.776,40	2.936.776,40	2.545.206,17	0,00	0,6655%	2,00	4	68	216.971,49	15-mar-10	15-dic-26	15-dic-09	V	CL
PTMO 1-2010	548.794,85	440.504,44	406.619,48	0,00	0,6655%	2,98	4	60	48.091,62	08-ene-11	08-oct-25	07-oct-10	V	CL
PTE 2008	894.209,04	715.367,16	0,00	0,00	0,6655%	0,00	12	120	0,00	01-ene-11	31-dic-20	01-ene-12	V	CL
PTE 2009	1.347.712,40	1.347.712,40	0,00	0,00	0,6655%	0,00	12	120	0,00	01-ene-12	31-dic-21	01-ene-12	V	CL
2011 ICO 1	203.677,44	203.677,44	62.638,21	0,00	6,5000%	0,00	1	3	76.839,90	24-nov-12	24-nov-14	24-nov-11	F	MINHAP
2011 ICO 2	207.719,72	207.719,72	73.643,12	0,00	6,5000%	0,00	1	3	78.364,91	14-nov-12	14-nov-14	14-nov-11	F	MINHAP
2011 ICO 3	3.722,27	3.722,27	1.319,67	0,00	6,5000%	0,00	1	3	1.404,27	09-dic-12	09-dic-14	09-dic-11	F	MINHAP
RDI. 4-2012	4.232.877,58	0,00	4.232.877,58	0,00	0,6655%	5,25	4	40	572.566,51	29-ago-12	29-may-22	29-may-12	V	MINHAP
RDI. 4-2013	3.850.408,27	0,00	3.850.408,27	0,00	0,6655%	3,95	4	40	485.896,13	30-nov-13	30-ago-23	30-jul-13	V	MINHAP
RDI. 8-2013	75.850,34	0,00	75.850,34	0,00	0,6655%	3,34	4	40	9.291,73	31-mar-14	31-dic-23	03-dic-13	V	MINHAP
TOTAL	26.470.042,40	27.764.678,32	75.850,34	4.111.087,59										

Fecha a efectos de calculos 01-ene-14

Mislata, a 12 de febrero de 2014

Desviaciones Acumuladas a fecha 31-dic-13

Expte.	Objeto de la subvención	Organismo concedente	Subvención	Variaciones	Ingresos	Gastos	Desv. acum. (+)	Desv. acum. (-)
2008\40	AVANZA S P DIGITALES ECONEI	MINISTERIO DE INDUSTRI	85.992,40	-25.797,76	55.107,76	60.194,64	0,00	5.086,88
2009\58	CONVENIO ASISTENCIA SANITA	GENERALITAT VALENCIA	38.833,67	176.220,00	161.208,67	215.053,67	0,00	53.845,00
2010\26	AEDL 4ª PRORROGA CONTRATO	GENERALITAT VALENCIA	21.974,00		21.974,00	41.098,57	0,00	19.124,57
2010\28	ESCUELA TALLER MISLATA TIC	SERVERF	835.361,40	-9.241,76	794.713,41	826.119,64	0,00	31.406,23
2011\20	PROGRAMA ACCESIBILIDAD UN	FUNDACION ONCE	357,41			357,41	0,00	357,41
2012\10	PREVENCIÓN DROGODEPENDEN	GENERALITAT VALENCIA	35.000,00	-7.000,00	35.000,00	28.000,00	7.000,00	0,00
2012\15	RENTA GARANTIZADA CIUDAD	GENERALITAT VALENCIA	74.092,56	185.013,62	386.365,16	259.106,18	127.258,98	0,00
2012\36	ADQUISICION MATERIAL DEPOR	DIPUTACION PROVINCIAL	24.000,00			24.000,00	0,00	24.000,00
2012\47	SUBV COMPLEMENTARIA ESTU	OAPEE	6.540,00			6.540,00	0,00	6.540,00
2012\53	SEAFI	GENERALITAT VALENCIA	38.035,00	-9.318,65	38.035,00	28.716,35	9.318,65	0,00
2013\02	GASTOS PERSONAL ATENCION	FVMP	28.321,18			28.321,18	0,00	28.321,18
2013\03	ACOGIMIENTO FAMILIAR 3TV4	GENERALITAT VALENCIA	12.154,50	-2.460,50	12.154,50	9.694,00	2.460,50	0,00
2013\08	PROS 2013 550 REURBANIZACIO	DIPUTACION PROVINCIAL		64.526,26		34.715,71	0,00	34.715,71
2013\08	PPOS 2013 551 TERCIO SUBVENC	DIPUTACION PROVINCIAL		85.977,74		85.977,74	0,00	85.977,74
2013\09	SEAFI 2013	GENERALITAT VALENCIA	24.722,75	-10.112,00	14.833,65	9.496,99	5.336,66	0,00
2013\10	PROGRAMAS MUNICIPALES DE J	DIPUTACION PROVINCIAL	3.131,30			3.131,30	0,00	3.131,30
2013\15	PROYECTO CULTURAL SINGULA	DIPUTACION PROVINCIAL	11.728,00			11.728,00	0,00	11.728,00
2013\16	CMDAFC 2013 85 46 GASTOS TEC	GENERALITAT VALENCIA	8.250,00	-2.195,40		6.054,60	0,00	6.054,60
2013\18	XXXI CONCURS DE TEATRE	ACADEMIA VALENCIANA	3.000,00			3.000,00	0,00	3.000,00
2013\20	GABINETE PSICOPEdagogico	GENERALITAT VALENCIA	19.305,68		11.583,41	19.305,68	0,00	7.722,27
2013\21	PROMOCIÓ ÚS DEL VALENCIA	GENERALITAT VALENCIA	1.788,08			1.788,08	0,00	1.788,08
2013\30	FME99 2013 2 46 FORMACION PR	GENERALITAT VALENCIA	62.300,00		7.722,27		7.722,27	0,00
2013\37	PLAN DE AJARDINAMIENTO 201	DIPUTACION PROVINCIAL	3.000,00			3.000,00	0,00	3.000,00

Expte.	Objeto de la subvención	Organismo concedente	Subvención	Variaciones	Ingresos	Gastos	Desv. acum. (+)	Desv. acum. (-)
201348	ERASMUS 2013 2014	OAPPE	21.300,00		17.040,00		17.040,00	0,00
201349	EDICIO MELIC 2013	ACADEMIA VALENCIANA	651,85			651,85	0,00	651,85
			1.359.839,78	445.611,55	1.555.737,83	1.706.051,59	176.137,06	326.450,82

Desviaciones Acumuladas a fecha 31-dic-13

Concepto presupuestario: 420.90										
Expte.	Objeto de la subvención	Organismo concedente	Subvención	Variaciones	Ingresos	Gastos	Desv. acum. (+)	Desv. acum. (-)		
2008\40	AVANZA S P DIGITALES ECONEL	MINISTERIO DE INDUSTRI	85.992,40	-25.797,76	55.107,76	60.194,64	0,00	0,00	5.086,88	
			85.992,40	-25.797,76	55.107,76	60.194,64	0,00	0,00	5.086,88	
Concepto presupuestario: 421.90										
Expte.	Objeto de la subvención	Organismo concedente	Subvención	Variaciones	Ingresos	Gastos	Desv. acum. (+)	Desv. acum. (-)		
2012\47	SUBV COMPLEMENTARIA ESTU	OAPBE	6.540,00			6.540,00	0,00		6.540,00	
2013\48	ERASMUS 2013 2014	OAPBE	21.300,00		17.040,00		17.040,00		0,00	
			27.840,00		17.040,00	6.540,00	17.040,00		6.540,00	
Concepto presupuestario: 450.02										
Expte.	Objeto de la subvención	Organismo concedente	Subvención	Variaciones	Ingresos	Gastos	Desv. acum. (+)	Desv. acum. (-)		
2012\15	RENTA GARANTIZADA CIUDAD	GENERALITAT VALENCIA	74.092,56	185.013,62	386.365,16	259.106,18	127.258,98		0,00	
2012\53	SEAFI	GENERALITAT VALENCIA	38.035,00	-9.318,65	38.035,00	28.716,35	9.318,65		0,00	
2013\03	ACOGIMIENTO FAMILIAR 3TVV4	GENERALITAT VALENCIA	12.154,50	-2.460,50	12.154,50	9.694,00	2.460,50		0,00	
2013\09	SEAFI 2013	GENERALITAT VALENCIA	24.722,75	-10.112,00	14.833,65	9.496,99	5.336,66		0,00	
			149.004,81	163.122,47	451.388,31	307.013,52	144.374,79		0,00	
Concepto presupuestario: 450.80										
Expte.	Objeto de la subvención	Organismo concedente	Subvención	Variaciones	Ingresos	Gastos	Desv. acum. (+)	Desv. acum. (-)		
2009\58	CONVENIO ASISTENCIA SANTA	GENERALITAT VALENCIA	38.833,67	176.220,00	161.208,67	215.053,67	0,00		53.845,00	
2012\10	PREVENCIÓN DROGODEPENDEN	GENERALITAT VALENCIA	35.000,00	-7.000,00	35.000,00	28.000,00	7.000,00		0,00	

2013\16	CMDAFC 2013 85 46 GASTOS TEC	GENERALITAT VALENCIA	8.250,00	-2.195,40		6.054,60	0,00	6.054,60
2013\20	GABINETE PSICOPEDAGOGICO	GENERALITAT VALENCIA	19.305,68		11.583,41	19.305,68	0,00	7.722,27
2013\21	PROMOCIÓ ÚS DEL VALENCIÀ	GENERALITAT VALENCIA	1.788,08			1.788,08	0,00	1.788,08
2013\30	FME99 2013 2 46 FORMACION PR	GENERALITAT VALENCIA	62.300,00		7.722,27		7.722,27	0,00
Concepto presupuestario: 451.00			165.477,43	167.024,60	215.514,35	270.202,03	14.722,27	69.409,95

Expte.	Objeto de la subvención	Organismo concedente	Subvención	Variaciones	Ingresos	Gastos	Desv. acum. (+)	Desv. acum. (-)
2013\18	XXXI CONCURS DE TEATRE	ACADEMIA VALENCIANA	3.000,00			3.000,00	0,00	3.000,00
Concepto presupuestario: 451.01			3.000,00			3.000,00	0,00	3.000,00

Expte.	Objeto de la subvención	Organismo concedente	Subvención	Variaciones	Ingresos	Gastos	Desv. acum. (+)	Desv. acum. (-)
2010\26	AEDL 4ª PRORROGA CONTRATO	GENERALITAT VALENCIA	21.974,00		21.974,00	41.098,57	0,00	19.124,57
2010\28	ESCUELA TALLER MISLATA TIC	SERVER	835.361,40	-9.241,76	794.713,41	826.119,64	0,00	31.406,23
2013\49	EDICION MELIC 2013	ACADEMIA VALENCIANA	651,85			651,85	0,00	651,85
Concepto presupuestario: 461.00			857.987,25	-9.241,76	816.687,41	867.870,06	0,00	51.182,65

Expte.	Objeto de la subvención	Organismo concedente	Subvención	Variaciones	Ingresos	Gastos	Desv. acum. (+)	Desv. acum. (-)
2013\10	PROGRAMAS MUNICIPALES DE J	DIPUTACION PROVINCIAL	3.131,30			3.131,30	0,00	3.131,30
2013\15	PROYECTO CULTURAL SINGULA	DIPUTACION PROVINCIAL	11.728,00			11.728,00	0,00	11.728,00
2013\37	PLAN DE AJARDINAMIENTO 201	DIPUTACION PROVINCIAL	3.000,00			3.000,00	0,00	3.000,00
Concepto presupuestario: 461.00			17.859,30			17.859,30	0,00	17.859,30

Concepto presupuestario: 466.00

Expte.	Objeto de la subvención	Organismo concedente	Subvención	Variaciones	Ingresos	Gastos	Desv. acum. (+)	Desv. acum. (-)
2013\02	GASTOS PERSONAL ATENCION	FVMP	28.321,18			28.321,18	0,00	28.321,18
			28.321,18			28.321,18	0,00	28.321,18

Concepto presupuestario: 761.00

Expte.	Objeto de la subvención	Organismo concedente	Subvención	Variaciones	Ingresos	Gastos	Desv. acum. (+)	Desv. acum. (-)
2012\36	ADQUISICION MATERIAL DEPOR	DIPUTACION PROVINCIAL	24.000,00			24.000,00	0,00	24.000,00
2013\08	PPROS 2013 550 REURBANIZACION	DIPUTACION PROVINCIAL		64.526,26		34.715,71	0,00	34.715,71
2013\08	PPROS 2013 551 TERCIO SUBVENC	DIPUTACION PROVINCIAL		85.977,74		85.977,74	0,00	85.977,74
			24.000,00	150.504,00		144.693,45	0,00	144.693,45

Concepto presupuestario: 780.00


Expte.	Objeto de la subvención	Organismo concedente	Subvención	Variaciones	Ingresos	Gastos	Desv. acum. (+)	Desv. acum. (-)	
2011\20	PROGRAMA ACCESIBILIDAD UN	FUNDACION ONCE	357,41			357,41	0,00	357,41	
			357,41			357,41	0,00	357,41	
				1.359.839,78	445.611,55	1.555.737,83	1.706.051,59	176.137,06	326.450,82

Desviaciones del ejercicio 2013 a fecha 31 de diciembre de 2013

Expte.	Objeto de la subvención	Organismo concedente	Subvención	Variaciones	Derechos	Gastos	Desv. positiva	Desv. negativa
2001\41	CONVENIO TELECOMUNICACIO	TELEFONICA	3.005,05	4.808,08	601,01	601,01	0,00	0,00
2008\40	AVANZA S P DIGITALES ECONEI	MINISTERIO DE INDUSTRI	85.992,40	-25.797,76	3.185,69		3.185,69	0,00
2009\24	CONVENIO ADQUISICION AMBU	FUNDACION CAJA MADRI	41.953,59		41.953,59	41.953,59	0,00	0,00
2009\58	CONVENIO ASISTENCIA SANITA	GENERALITAT VALENCIA	38.833,67	176.220,00	44.055,00		44.055,00	0,00
2011\20	PROGRAMA ACCESIBILIDAD UNI	IMERSO	5.599,41			5.599,41	0,00	5.599,41
2011\20	PROGRAMA ACCESIBILIDAD UNI	FUNDACION ONCE	357,41			357,41	0,00	357,41
2011\26	PROS 2011 175 HABILITACION LO	DIPUTACION PROVINCIAL	106.372,50	-20.602,68	51.491,93		51.491,93	0,00
2011\42	TFIL DISCAPACITADOS OPERACI	CONSELLERIA EDUCACIO	46.101,00	-1.977,26	2.768,00		2.768,00	0,00
2011\47	PLAN COMPLEMENTARIO POS 2	DIPUTACION PROVINCIAL	6.020,17	-0,07	6.020,10		6.020,10	0,00
2011\49	ERASMUS 2011 2012 COMPLEME	OAPPE	14.934,00	-3.636,00	11.298,00		11.298,00	0,00
2012\06	ACOGIMIENTO MENORES	GENERALITAT VALENCIA	19.764,00	-3.040,00	16.724,00		16.724,00	0,00
2012\19	PROS 2012 311 REURBANIZACION	DIPUTACION PROVINCIAL	142.978,80	-19.591,66	123.387,14	123.387,14	0,00	0,00
2012\19	PROS 2012 428 REMANENTES AD	DIPUTACION PROVINCIAL	19.591,66		19.591,66	19.591,66	0,00	0,00
2012\25	XXX CONCURSO TEATRO VILA D	ACADEMIA VALENCIANA	3.000,00		3.000,00		3.000,00	0,00
2012\27	AFIC	GENERALITAT VALENCIA	6.450,00	-2.182,15	4.267,85		4.267,85	0,00
2012\31	PCR 2012 150 ADECUACION CAMI	DIPUTACION PROVINCIAL	24.000,00		24.000,00		24.000,00	0,00
2012\32	PCPI T 46 24 I FASE 2012 2013 CO	GENERALITAT VALENCIA	12.390,00		12.390,00		12.390,00	0,00
2012\32	PCPI T 46 25 I FASE 2012 2013 CO	GENERALITAT VALENCIA	12.390,00		12.390,00		12.390,00	0,00
2012\32	PCPI T 46 26 I FASE 2012 2013 CLI	GENERALITAT VALENCIA	12.390,00		12.390,00		12.390,00	0,00
2012\40	PLAN DE CHOQUE II	DIPUTACION PROVINCIAL	59.997,18		11.999,44		11.999,44	0,00
2012\46	PROS REMANENTES 2011 SUMINI	DIPUTACION PROVINCIAL	7.525,20		7.525,20		7.525,20	0,00
2012\47	ERASMUS 2012 2013	OAPPE	21.300,00	-5.325,00	-1.065,00	15.975,00	0,00	17.040,00
2012\47	SUBV COMPLEMENTARIA ESTU	OAPPE	6.540,00			6.540,00	0,00	6.540,00
2012\54	ANEM AL TEATRE	MINISTERIO DE CULTURA	6.086,40		6.086,40	6.086,40	0,00	0,00
2012\54	MAC 2013	MINISTERIO DE CULTURA	42.755,47		42.755,47	42.755,47	0,00	0,00
2013\01	RENTA GARANTIZADA CIUDADA	GENERALITAT VALENCIA	124.909,04	342.034,00	466.943,04	466.943,04	0,00	0,00

Expte.	Objeto de la subvención	Organismo concedente	Subvención	Variaciones	Derechos	Gastos	Dev. positiva	Dev. negativa
2013\02	GASTOS PERSONAL ATENCION D	FVMP	28.321,18			28.321,18	0,00	28.321,18
2013\03	ACOGIMIENTO FAMILIAR 3TVC4	GENERALITAT VALENCIA	12.154,50	-2.460,50	12.154,50	9.694,00	2.460,50	0,00
2013\04	PCPI 2 FASE 2012 2013 46 24 COCI	GENERALITAT VALENCIA	16.150,00		16.150,00	16.150,00	0,00	0,00
2013\04	PCPI 2 FASE 2012 2013 46 25 CONS	GENERALITAT VALENCIA	16.150,00		16.150,00	16.150,00	0,00	0,00
2013\04	PCPI 2 FASE 2012 2013 46 26 CLIM	GENERALITAT VALENCIA	16.150,00		16.150,00	16.150,00	0,00	0,00
2013\07	SERVICIOS SOCIALES GENERALE	GENERALITAT VALENCIA	197.064,00		197.064,00	197.064,00	0,00	0,00
2013\08	PPOS 2013 550 REURBANIZACION	DIPUTACION PROVINCIAL		64.526,26		34.715,71	0,00	34.715,71
2013\08	PPOS 2013 551 TERCIO SUBVENC	DIPUTACION PROVINCIAL		85.977,74		85.977,74	0,00	85.977,74
2013\09	SEAFI 2013	GENERALITAT VALENCIA	24.722,75	-10.112,00	14.833,65	9.496,99	5.336,66	0,00
2013\10	PROGRAMAS MUNICIPALES DE J	DIPUTACION PROVINCIAL	3.131,30			3.131,30	0,00	3.131,30
2013\10	PROYECTOS SINGULARES INICIA	DIPUTACION PROVINCIAL	15.748,00		15.748,00	15.748,00	0,00	0,00
2013\12	EQUIPAMIENTO PARA CENTROS	DIPUTACION PROVINCIAL	1.676,79		1.676,79	1.676,79	0,00	0,00
2013\15	PROYECTO CULTURAL SINGULA	DIPUTACION PROVINCIAL	11.728,00			11.728,00	0,00	11.728,00
2013\16	CMDAFC 2013 85 46 GASTOS TEC	GENERALITAT VALENCIA	8.250,00	-2.195,40		6.054,60	0,00	6.054,60
2013\18	XXXI CONCURS DE TEATRE	ACADEMIA VALENCIANA	3.000,00			3.000,00	0,00	3.000,00
2013\19	LA DIPU TE BECA	DIPUTACION PROVINCIAL	52.800,00	-439,14	52.360,86	52.360,86	0,00	0,00
2013\20	GABINETE PSICOPEdagogico	GENERALITAT VALENCIA	19.305,68		11.583,41	19.305,68	0,00	7.722,27
2013\21	PROMOCIÓ ÚS DEL VALENCIA	GENERALITAT VALENCIA	1.788,08			1.788,08	0,00	1.788,08
2013\22	CENTRO OCUPACIONAL 2013	GENERALITAT VALENCIA	205.169,32		205.169,32	205.169,32	0,00	0,00
2013\23	CENTRO ATENCION TEMPRANA	GENERALITAT VALENCIA	150.949,56		150.949,56	150.949,56	0,00	0,00
2013\24	PLAN UNITARIO DE FORMACION	INAP	3.100,00		3.100,00	3.100,00	0,00	0,00
2013\25	ANEM AL TEATRE	DIPUTACION PROVINCIAL	900,00		900,00	900,00	0,00	0,00
2013\26	INCREMENTO BIBLIOGRAFICO	GENERALITAT VALENCIA	3.407,93		3.407,93	3.407,93	0,00	0,00
2013\29	EPA 2013	GENERALITAT VALENCIA	1.556,49		1.556,49	1.556,49	0,00	0,00
2013\30	FME99 2013 2 46 FORMACION PR	GENERALITAT VALENCIA	62.300,00		7.722,27		7.722,27	0,00
2013\35	PCPI 2013 2014T 46 22 CONSTRUC	GENERALITAT VALENCIA	7.900,00		7.900,00	7.900,00	0,00	0,00
2013\35	PCPI 2013 2014T 46 22 CONSTRUC	GENERALITAT VALENCIA	630,00		630,00	630,00	0,00	0,00
2013\35	PCPI 2013 2014T 46 23 COCINA FA	GENERALITAT VALENCIA	7.900,00		7.900,00	7.900,00	0,00	0,00

Expte.	Objeto de la subvención	Organismo concedente	Subvención	Variaciones	Derechos	Gastos	Desv. positiva	Desv. negativa
2013\35	PCPI 2013 2014T 46 23 COCINA FA	GENERALITAT VALENCIA	630,00		630,00	630,00	0,00	0,00
2013\35	PCPI 2013 2014T 46 22 FONTANER	GENERALITAT VALENCIA	7.900,00		7.900,00	7.900,00	0,00	0,00
2013\35	PCPI 2013 2014T 46 23 COCINA FA	GENERALITAT VALENCIA	630,00		630,00	630,00	0,00	0,00
2013\36	EFICIENCIA ENERGETICA ALUM	DIPUTACION PROVINCIAL	171.955,49		171.955,49	171.955,49	0,00	0,00
2013\37	PLAN DE AJARDINAMIENTO 2013	DIPUTACION PROVINCIAL	3.000,00			3.000,00	0,00	3.000,00
2013\38	ASISTENCIA NUTRICIONAL A ME	DIPUTACION PROVINCIAL	18.232,50		18.232,50	18.232,50	0,00	0,00
2013\39	ACTIVIDADES OMIC	GENERALITAT VALENCIA	3.680,00	-130,50	3.549,50	3.549,50	0,00	0,00
2013\46	FOMENTO PARTICIPACION LOCA	GENERALITAT VALENCIA	1.339,84		1.339,84	1.339,84	0,00	0,00
2013\48	ERASMUS 2013 2014	OAPEE	21.300,00		17.040,00		17.040,00	0,00
2013\49	EDICIO MELIC 2013	ACADEMIA VALENCIANA	651,85			651,85	0,00	651,85
			1.972.510,21	576.075,96	1.888.142,63	1.855.230,74	248.539,44	215.627,55



INFORME DE INTERVENCIÓN 112/2014

Visto el expediente relativo a la liquidación del Presupuesto de este Ayuntamiento, correspondiente al ejercicio 2013, por la intervención Municipal se informa:

1º.- La liquidación del Presupuesto del ejercicio 2013, ha puesto de manifiesto las siguientes magnitudes que se resumen a continuación:

PRESUPUESTO CORRIENTE

PRESUPUESTO DE GASTOS

La liquidación del Presupuesto de Gastos, ha puesto de manifiesto las siguientes magnitudes que se resumen a continuación:

Crédito inicial	25.914.466,91
Modificaciones	1.375.334,33
Créditos definitivos	27.289.801,24
Obligaciones reconocidas netas	26.101.501,24
Pagos efectuados	24.777.034,08
Pendiente de pago	1.324.467,16

PRESUPUESTO DE INGRESOS

La liquidación del Presupuesto de Ingresos, ha puesto de manifiesto las siguientes magnitudes que se resumen a continuación:

Previsiones iniciales	27.734.170,42
Modificaciones	1.375.334,33
Previsiones definitivas	29.109.504,75
Derechos reconocidos netos	31.224.740,92
Recaudación Neta	27.690.759,20
Derechos anulados	476.242,21
Pendiente de cobro	3.533.981,72



RESULTADO PRESUPUESTARIO

Concepto	Derechos reconocidos netos	Obligaciones reconocidas netas	Ajustes	Resultado presupuestario
a. Operaciones corrientes	26.882.107,11	22.871.547,20		
b. Otras operaciones no financieras	396.109,97	798.596,03		
1. Total operaciones no financieras	27.278.217,08	23.670.143,23		
2. Activos financieros	20.265,23	18.002,84		
3. Pasivos financieros	3.926.258,61	2.413.355,17		
Resultado presupuestario del ejercicio	31.224.740,92	26.101.501,24		5.123.239,68
Ajustes				
4. Créditos gastados financiados con RTGG			0,00	
5. Desv financiación negativas del ejercicio			215.627,55	
6. Desv financiación positivas del ejercicio			248.539,44	
Resultado presupuestario ajustado				5.090.327,79

REMANENTES DE CRÉDITO

Incorporable		No Incorporable	Total	Créditos definitivos	Obligaciones Reconocidas	Total Remanentes
Compromet	No Compromet.					
480.939,51	64.293,26	643.067,23	1.188.300,00	27.289.801,24	26.101.501,24	1.188.300,00

REMANENTE DE TESORERÍA :

1.(+) Fondos líquidos		2.949.335,77
2.(+) Derechos pendientes de cobro		10.409.492,21
- (+) del presupuesto corriente	3.533.981,72	
- (+) de presupuestos cerrados	7.003.400,34	
- (+) de operaciones no presupuestarias	71.996,99	
- (-) cobros realizados pendientes de aplicación definitiva	199.886,84	
3.(-) Obligaciones pendientes de pago		2.833.479,83
- (+) del presupuesto corriente	1.324.467,16	
- (+) de presupuestos cerrados	657.118,95	
- (+) de operaciones no presupuestarias	945.858,71	
- (-) pagos realizados pendientes de aplicación definitiva	93.964,99	
I. Remanentes de tesorería total (1 + 2 -3)		10.525.348,15
II. Saldos de dudoso cobro		6.016.841,04
III. Exceso de financiación afectada		176.137,06
IV. Remanente de tesorería para gastos generales (I - II - III)		4.332.370,05



**Ajuntament
de Mislata**

INTERVENCIÓ

2º.- En el ejercicio 2013, se han efectuado dos operaciones de crédito, de acuerdo con lo dispuesto en el R.D.Ley 4/2013 y R.D.Ley 8/2013, para realizar pagos a proveedores. Estos préstamos han supuesto unos ingresos por importe de 3.926.258,6€. Este ingreso ha tenido un efecto positivo tanto en el Resultado presupuestario del ejercicio como en el Remanente de Tesorería.

Asimismo, se ha calculado los saldos de dudoso cobro por el Tesorero municipal en fecha 28 de enero de 2013 por importe de 6.016.841,04€, siguiendo los criterios establecidos en la base 49ª de las de ejecución del presupuesto para 2013.

3º.- Dar cuenta al Pleno de la presente liquidación, a tenor de lo dispuesto en los artículos 193 del TRLHL y 90 del Real Decreto 500/1990.

4º.- Remitir copia de la liquidación al órgano competente de la Comunidad Autónoma y del Estado.

Mislata, a 5 de febrero de 2014.

La Interventora

Herminia Llop Gil




INFORME DE INTERVENCIÓN 113/2014

Asunto: De acuerdo con lo dispuesto en el art. 16.2 del Real Decreto 1463/2007, de 2 de noviembre, por el que se aprueba el reglamento de desarrollo de la Ley 18/2001, de 12 de diciembre, de Estabilidad Presupuestaria, en su aplicación a las entidades locales, la intervención municipal elevará al Pleno un informe sobre el cumplimiento del objetivo de estabilidad de la propia entidad local, el cual tendrá carácter independiente al emitido al previsto en el art. 191.3 del TRLHL.

El 31/1/2014 se remitió al Ministerio de Hacienda y Administraciones Públicas información sobre la ejecución del presupuesto al cuarto trimestre de 2013, sin que los datos hayan variado respecto de la liquidación aprobada, ratificándose en la misma cuantía en lo referente a la estabilidad presupuestaria y regla del gasto:

Estado de ejecución del presupuesto

		Ejercicio Corriente		Ejercicios cerrados			
INGRESOS		Previsiones iniciales	(A) Previsiones definitivas al final de ejercicio	(B) Derechos Reconocidos Netos	Recaudación Líquida	Recaudación Líquida	
1	Impuestos directos	11.844.121,81	11.844.121,81	13.494.335,86	10.999.493,59	1.079.246,80	
2	Impuestos indirectos	311.944,34	311.944,34	205.632,23	128.370,97	17.387,47	
3	Tasas y otros ingresos	3.213.668,83	3.242.401,81	3.000.681,02	2.674.481,01	187.719,32	
4	Transferencias corrientes	9.628.272,56	10.113.500,58	10.100.151,84	9.466.700,75	2.743.971,35	
5	Ingresos patrimoniales	916.459,37	916.459,37	81.306,16	79.079,07	2.662,73	
6	Enajenación de inversiones reales	0,00		0,00	0,00	0,00	
7	Transferencias de capital	0,00	726.868,85	396.109,97	396.109,97	135.183,68	
8	Activos financieros	0,00	134.504,48	20.265,23	20.265,23	0,00	
9	Pasivos financieros	1.819.703,51	1.819.703,51	3.926.258,61	3.926.258,61	0,00	
Total Ingresos		27.734.170,42	29.109.504,75	31.224.740,92	27.690.759,20	4.166.171,35	




GASTOS		Ejercicio Corriente				Ejercicios cerrados
		Créditos iniciales	(A)Créditos definitivos al final de ejercicio	(B) Obligaciones Reconocidas Netos	Pagos Líquidos	Pagos Líquidos
1	Gastos de personal	9.922.302,43	9.898.205,70	9.823.633,20	9.823.633,20	1.524,35
2	Gastos en bienes corrientes y servicios	10.069.494,21	10.146.554,08	9.661.515,06	8.684.070,89	1.277.574,65
3	Gastos financieros	854.257,62	852.510,71	835.684,63	826.403,18	55.908,05
4	Transferencias corrientes	2.181.321,89	2.617.343,94	2.550.714,31	2.414.120,32	348.978,19
5	Fondo de contingencia y Otros imprevistos	0,00	0,00	0,00	0,00	0,00
6	Inversiones reales	400.000,00	1.267.957,55	741.596,03	618.942,93	4.227.243,00
7	Transferencias de capital	75.000,00	75.000,00	57.000,00	47.654,02	0,00
8	Activos financieros	0,00	18.391,59	18.002,84	18.002,84	0,00
9	Pasivos financieros	2.412.090,76	2.413.837,67	2.413.355,17	2.344.206,70	146.838,81
Total Gastos		25.914.466,91	27.289.801,24	26.101.501,24	24.777.034,08	6.058.067,05

**DEFINICIÓN LEGAL DEL OBJETIVO DE ESTABILIDAD EN LA ADMINISTRACIÓN PÚBLICA LOCAL:
LA CAPACIDAD/NECESIDAD DE FINANCIACIÓN SEGÚN SEC 95**

Los resultados de la política fiscal y presupuestaria se miden con el concepto de CAPACIDAD/NECESIDAD DE FINANCIACIÓN, identificándose SUPERAVIT con CAPACIDAD de financiación y DÉFICIT con NECESIDAD. **El importe de la necesidad/capacidad de financiación debe ser mayor o igual a cero.**

El cálculo de la capacidad/necesidad de financiación en los entes locales sometidos a presupuesto se obtiene por diferencia entre los importes presupuestados y liquidados en los capítulos 1 a 7 de los estados de ingresos y los capítulos 1 a 7 del estado de gastos, previa aplicación de los ajustes descritos relativos a la valoración, imputación temporal, exclusión o inclusión de los ingresos y gastos no financieros.




AJUSTES SEC

Identificador	Concepto de ajuste a aplicar a los importes de ingresos y gastos	Importe Ajuste a aplicar al saldo presupuestario a final de 2013 (+/-)	Observaciones
GR000	Ajuste por recaudacion ingresos Capitulo 1	-1.415.595,47	2494842,27 + 1079,
GR000b	Ajuste por recaudacion ingresos Capitulo 2	-59.873,79	7261,26 + 17387,47
GR000c	Ajuste por recaudacion ingresos Capitulo 3	-138.480,69	200,01 + 187719,32
GR001	(+)Ajuste por liquidacion PTE - 2008	23.845,56	= 1987,13*12
GR002	(+)Ajuste por liquidacion PTE - 2009	89.847,60	= 7487,30*12
GR006	Intereses	-2.126,60	
GR006b	Diferencias de cambio	0,00	
GR015	(+/-) Ajuste por grado de ejecución del gasto	0,00	
GR009	Inversiones realizadas por Cuenta de la Corporación Local	0,00	
GR004	Ingresos por Ventas de Acciones (privatizaciones)	0,00	
GR003	Dividendos y Participacion en beneficios	0,00	
GR016	Ingresos obtenidos del presupuesto de la Union Europea	0,00	
GR017	Operaciones de permuta financiera (SWAPS)	0,00	
GR018	Operaciones de reintegro y ejecucion de avales	0,00	
GR012	Aportaciones de Capital	0,00	
GR013	Asunción y cancelacion de deudas	0,00	
GR014	Gastos realizados en el ejercicio pendientes de aplicar a presupuesto	-4.157,40	=662232,96 - 666
GR008	Adquisiciones con pago aplazado	0,00	
GR008a	Arrendamiento financiero	0,00	
GR008b	Contratos de asociacion publico privada (APPs)	0,00	
GR010	Inversiones realizadas por la corporación local por cuenta de otra Administracion Publica	0,00	
GR019	Prestamos	0,00	
GR99	Otros (1)	0,00	
Total	Total de ajustes a Presupuesto de la Entidad	-1.506.540,79	

Capacidad/necesidad de financiación , diferencia entre los importes presupuestados y liquidados en los capítulos 1 a 7 de los estados de ingresos y los capítulos 1 a 7 del estado de gastos, después de aplicación de los ajustes descritos relativos a la valoración, imputación temporal, exclusión o inclusión de los ingresos y gastos no financieros.

Ingreso no financiero	Gasto no financiero	Ajustes propia Entidad	Ajustes por operaciones Internas	Capac./Nec. Financ. Entidad
27.278.217,08	23.670.143,23	-1.506.540,79	0,00	2.101.533,06



La suma ajustada de los capítulos 1 a 7 de ingresos, es menor, a la suma de los capítulos 1 a 7 del estado de gastos, luego estamos en una situación de estabilidad presupuestaria. El indicador de estabilidad presupuestaria se entiende como el superávit o déficit no financiero en términos de capacidad o necesidad de Financiación.

Estabilidad presupuestaria evaluada mediante la diferencia entre activos financieros y pasivos financieros (VAF – VPF):

VAF = (Gastos Cap. 8 – Ingresos Cap. 8)

VPF = (Ingresos Cap. 9 – Gastos Cap.9)

Variación de pasivos financieros

VAF = (Gastos Cap. 8 – Ingresos Cap. 8) -2.262,39

VPF = (Ingresos Cap. 9 – Gastos Cap.9) 1.512.903,44


(VAF – VPF) - 1.515.165,83

Este indicador negativo obedece a los ingresos efectuados en el capítulo 9 en virtud del RDley 4-2013 y RDL 8/2013 por los que se instrumentaron mecanismo de pago a proveedores, y no debe considerarse negativamente a efectos de la capacidad de financiación del Ayuntamiento. En su caso se considerará en los efectos para aplicación del superávit, de conformidad con lo establecido en a Ley Orgánica 9/2013, de 20 de diciembre, de control de la deuda comercial en el sector público (LODC), introduce una Disposición Adicional 6ª en la Ley Orgánica 2/2012, de 27 de abril, de Estabilidad Presupuestaria y Sostenibilidad Financiera (LOEPSF) estableciendo una serie de reglas especiales para el destino de dicho superávit del ejercicio 2013 durante el ejercicio 2014.

c) **En cuanto el Ahorro neto**, se ha calculado conforme lo dispuesto en el artículo 53 del TRLRHL, es un indicador de capacidad futura de endeudamiento y variable clave para el equilibrio y capacidad financiera de la entidad local

*Sistema francés de matemática financiera.

	ART. 53 TRLRHLde
AHORRO NETO =	2004
A) Cap. 1-5 Ingresos	26.882.107,11
B) Cap. 1,2,4 Gastos	22.035.862,57
C) OR financiadas con RTGG	0,00
AHORRO BRUTO	4.846.244,54
D) Anualidad Teórica de Amortización*	4.111.087,59
AHORRO NETO = A)-B)- C)-D)	735.156,95



Capital vivo. A efectos del cálculo del capital vivo se tendrán en cuenta todas las operaciones vigentes a 31 de diciembre de 2013, incluido el riesgo deducido de avales e incrementado, en su caso, en los saldos de operaciones formalizadas no dispuestos y en el importe de la operación u operaciones proyectadas en 2013.


Deuda a corto plazo	Emisiones de deuda	Operaciones con Entidades de crédito	Deuda viva a 31-12-2013					Total Deuda viva a 31-12-2013
			Factoring sin recurso	Avales ejecutados - reintegrados	Otras operaciones de crédito	Con Administraciones Públicas (FFPP)		
0,00	0,00	19.605.542,11	0,00	0,00	0,00	8.159.136,19	27.764.678,3	
0,00	0,00	19.605.542,11	0,00	0,00	0,00	8.159.136,19	27.764.678,3	

Porcentaje deuda viva		
A)	Ingresos corrientes liquidados	26.882.107,11
	Capital vivo operaciones 31/12/2013	27.764.678,32
	Nemasa	
B)	Total Capital Vivo	27.764.678,32
	PORCENTAJE (B/A)*100	103,2

REGLA DEL GASTO


El Acuerdo del Gobierno por el que, conforme a lo establecido en el artículo 15 de la Ley Orgánica 2/2012, de 27 de abril, de Estabilidad Presupuestaria y Sostenibilidad Financiera, se fijan los objetivos de estabilidad presupuestaria y de deuda pública para el conjunto de Administraciones Públicas y de cada uno de sus subsectores para el período 2013-2015 y el límite de gasto no financiero del Presupuesto del Estado para 2013, y publicado en el Boletín Oficial de las Cortes Generales, Senado, en fecha 25 de julio de 2012, concreta la tasa de referencia de crecimiento del Producto Interior Bruto de medio plazo de la economía española (Regla del Gasto) en el 1,7% para el ejercicio 2013.

A efectos del cálculo del límite máximo de gasto no financiero para 2013, se ha considerado los ajustes y cálculos previstos actualmente en la "Guía para la determinación de la Regla del Gasto del art. 12 de la Ley 2/2012 de Estabilidad Presupuestaria y Sostenibilidad Financiera (LOEP)", de acuerdo con la información remitida al Ministerio de Hacienda y Administraciones Públicas.



Concepto	Liquidacion Ejercicio anterior	Liquidación 2013	Observaciones
	28.841.135,9		
Suma de los capítulos 1 a 7 de gastos (22.840.458,60	
AJUSTES Calculo empleos no financieros según el SEC	-3.639.015,00	4.157,40	
(-) Enajenación de terrenos y demás inversiones reales	0,00	0,00	
(+/-) Inversiones realizadas por cuenta de la Corporación Local	0,00	0,00	
(+/-) Ejecución de Avaes	0,00	0,00	
(+) Aportaciones de capital	0,00	0,00	
(+/-) Asunción y cancelación de deudas	0,00	0,00	
(+/-) Gastos realizados en el ejercicio pendientes de aplicar al presupuesto	-3.166.847,21	4.157,40	+666.390,36
(+/-) Pagos a socios privados realizados en el marco de las Asociaciones público privadas	0,00	0,00	
		0,00	
(+/-) Adquisiciones con pago aplazado	0,00	0,00	
(+/-) Arrendamiento financiero	0,00	0,00	
(+) Préstamos	0,00		
(-) Mecanismo extraordinario de pago proveedores 2012	-472.167,80		0
(-) Inversiones realizadas por la Corporación local por cuenta de otra Administración Pública	0,00	0,00	
(+/-) Ajuste por grado de ejecución del gasto	0	0	
	0,00	0,00	
(+/-) Otros (Especificar)			
Empleos no financieros terminos SEC excepto intereses de la deuda	25.202.120,91	22.844.616,00	
(-) Pagos por transferencias (y otras operaciones internas) a otras entidades que integran la Corporacion Local (3)	-2.752.864,91	0,00	
(+/-) Gasto financiado con fondos finalistas procedentes de la Unión Europea o de otras Administraciones públicas	-2.407.271,37	-1.453.787,22	
	0,00	0,00	
Unión Europea	-124.388,52	-25.068,61	
Estado	-1.846.412,31	-764.989,30	
Comunidad Autonoma	-392.377,35	-635.408,13	
Diputaciones	-44.093,13	-28.321,18	
Otras Administraciones Publicas			
(-) Transferencias por fondos de los sistemas de financiación (4)		0	0 FVMP
Total de Gasto computable del ejercicio	20.041.984,56	21.390.828,78	

Gasto computable Liquid.2012 (1)	Tasa de referencia (2)	Aumentos/ disminuciones (art. 12.4) Pto. Act.2013 (3)	Límite de la Regla Gasto (4)	Gasto computable Previsión Liquidación 2013 (5)
20.041.984,56	20.382.698,30	1.377.965,98	21.760.664,28	21.390.828,78
20.041.984,56	20.382.698,30	1.377.965,98	21.760.664,28	21.390.828,78



**Ajuntament
de Mislata**

INTERVENCIÓN

Diferencia entre el "Límite de la Regla del Gasto" y el "Gasto computable Pto.2013" (4)-(5)	369.835,50
Diferencia entre el "Límite máximo de gasto objetivo 2013 PEF vigente" y el "Gasto computable Pto.2013" Lim. PEF-(5)	-21.390.828,78
% incremento gasto computable 2013 s/ 2012 ((5)-(1))/(1)	0,07


LA CORPORACIÓN LOCAL CUMPLE CON EL OBJETIVO DE REGLA DEL GASTO.

Mislata, 5 de febrero de 2014.

LA INTERVENTORA

Fdo:- Herminia Llop Gil





DECRETO 256/2014

Asunto: Liquidación Presupuesto 2013

Mislata, a 5 de febrero de 2014.

Visto el expediente relativo a la liquidación del Presupuesto de este Ayuntamiento, correspondiente al ejercicio 2013 y visto el informe de 5 de febrero de 2014 emitido por la Intervención municipal,

RESUELVO:

1º.- Aprobar la liquidación del Presupuesto de este Ayuntamiento, correspondiente al ejercicio 2012, su resultado es el siguiente:

PRESUPUESTO CORRIENTE

PRESUPUESTO DE GASTOS


La liquidación del Presupuesto de Gastos, ha puesto de manifiesto las siguientes magnitudes que se resumen a continuación:

Crédito inicial	25.914.466,91
Modificaciones	1.375.334,33
Créditos definitivos	27.289.801,24
Obligaciones reconocidas netas	26.101.501,24
Pagos efectuados	24.777.034,08
Pendiente de pago	1.324.467,16

PRESUPUESTO DE INGRESOS

La liquidación del Presupuesto de Ingresos, ha puesto de manifiesto las siguientes magnitudes que se resumen a continuación:

Previsiones iniciales	27.734.170,42
Modificaciones	1.375.334,33
Previsiones definitivas	29.109.504,75
Derechos reconocidos netos	31.224.740,92
Recaudación Neta	27.690.759,20



Derechos anulados 476.242,21
Pendiente de cobro 3.533.981,72

RESULTADO PRESUPUESTARIO

Concepto	Derechos reconocidos netos	Obligaciones reconocidas netas	Ajustes	Resultado presupuestario
a. Operaciones corrientes	26.882.107,11	22.871.547,20		
b. Otras operaciones no financieras	396.109,97	798.596,03		
1. Total operaciones no financieras	27.278.217,08	23.670.143,23		
2. Activos financieros	20.265,23	18.002,84		
3. Pasivos financieros	3.926.258,61	2.413.355,17		
Resultado presupuestario del ejercicio	31.224.740,92	26.101.501,24		5.123.239,68
Ajustes				
4. Créditos gastados financiados con RTGG			0,00	
5. Desv financiación negativas del ejercicio			215.627,55	
6. Desv financiación positivas del ejercicio			248.539,44	
Resultado presupuestario ajustado				5.090.327,79

REMANENTES DE CRÉDITO

Incorporable		No Incorporable	Total	Créditos definitivos	Obligaciones Reconocidas	Total Remanentes
Compromet	No Compromet.					
480.939,51	64.293,26	643.067,23	1.188.300,00	27.289.801,24	26.101.501,24	1.188.300,00

REMANENTE DE TESORERÍA :

1.(+) Fondos líquidos		2.949.335,77
2.(+) Derechos pendientes de cobro		10.409.492,21
- (+) del presupuesto corriente	3.533.981,72	
- (+) de presupuestos cerrados	7.003.400,34	
- (+) de operaciones no presupuestarias	71.996,99	
- (-) cobros realizados pendientes de aplicación definitiva	199.886,84	
3.(-) Obligaciones pendientes de pago		2.833.479,83
- (+) del presupuesto corriente	1.324.467,16	
- (+) de presupuestos cerrados	657.118,95	
- (+) de operaciones no presupuestarias	945.858,71	
- (-) pagos realizados pendientes de aplicación definitiva	93.964,99	
I. Remanentes de tesorería total (1 + 2 -3)		10.525.348,15
II. Saldos de dudoso cobro		6.016.841,04
III. Exceso de financiación afectada		176.137,06
IV. Remanente de tesorería para gastos generales (I - II - III)		4.332.370,05



**Ajuntament
de Mislata**

INTERVENCIÓ

2º.- Dar cuenta al Pleno de la presente liquidación, a tenor de lo dispuesto en los artículos 193 del TRLHL y 90 del Real Decreto 500/1990.

3º.- Remitir copia de la liquidación al órgano competente de la Comunidad Autónoma y del Estado.

EL ALCALDE

Carlos Fernandez Bielsa

Ante mí
EL SECRETARIO

Luis Ramia de Cap Salvatella